

Isınma

Kitabı okuduktan sonra, hayalimizdeki uzay aracına binip, uzaya gidiyoruz. Giderken Güneş'i, Ay'ı ve gezegenleri görüyoruz. Seçtiğimiz bir gezegenin üstünde yer çekimine karşı yürüyoruz. Bir at uzayda nasıl koşar? Peki ya bir fil Ay'da nasıl yürür? Peki, Uzay'da nasıl yemek yeriz? Nasıl uyuruz?

Oyun / Etkinlik 1

Kendi Uzay Kolajımız!

Sayfa 1'deki uzay boşluğu zeminine, **sayfa 2 ve 3'te** yer alan görselleri keserek uzay boşluğunda istediğimiz yere yapıştıralım. Astronot görseline çocuğunuzun fotoğrafını yapıştırırsanız bu kolajı güzel bir anı olarak da saklayabilirsiniz.

Oyun / Etkinlik 2

Duyusal Oyun

- Kitabımızda yer alan cırt cırtlı görseller ile çeşitli duyuşsal oyunlar oynayabilirsiniz.
- Nohut mercimek pıncı vb. malzemeleri bir poşete koyup siyah gıda boyası damlatarak karıştırılabilir.
- Bir tepsiye koyup kurutalım, kuruduktan sonra bir ahşap ya da plastik bir kutu içinde oyuna hazır hale getirelim.
- Hazırladığımız malzemenin içine kitabımızdan çıkan cırt cırtlı parçaları saklayalım. Bil bakalım kim, acaba roket nerede? gibi hem duyuşsal oyunlar hem de hayal gücünü kullanabileceği sayısız oyun oynayabilirsiniz.


Mutlaka ebeveyn kontrolünde oynanmalıdır.



Bu etkinlik
Merhaba Uzay kitabı
düşünümlere oluşturulmuştur.


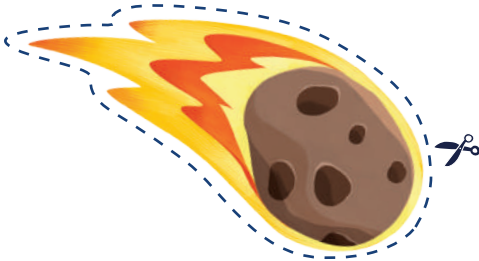
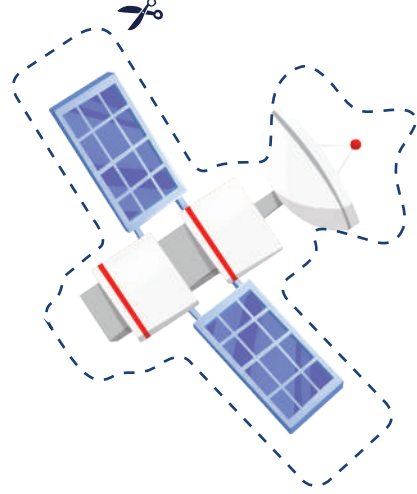



Kendi Uzay Keleğimiz (Oyun/Etkinlik 1)



Bu etkinlik
Merhaba Uzay kitabı
düşünülerek oluşturulmuştur.

Kendi Uzay Keleğimiz (Oyun/Etkinlik 1)



Bu etkinlik
Merhaba Uzay kitabı
düşünülerek oluşturulmuştur.